

動植物園だより

どうしよくぶつえん



令和元年
秋冬号 vol.123 (公財)
福岡市緑のまちづくり協会
福岡市動植物園

珍しいサル顔の
ランに会いに行こう!

I am not a monkey!

ラン科 ドラキュラ

植物園
特集



特別企画

動植物園は
楽しい美味しいが
いっぱい!

動物園企画

すばしっこく愛らしい人気者
コツメカワウソ

秋・冬のサル山は、
見どころ満載!

ニホンザル



動物サポーター会員募集

動物サポーターとは、皆様に動物たちのエサ代を支援していただくことにより、動物園で飼育されている動物に、より親しみを持っていただくための制度です。会員期間は入会日から1年後の月末までです。

寄付金

個人 一口1,500円以上 企業・団体様 一口50,000円以上

動物サポーター特典

登録証(年間パスポート)の発行
動植物園だよりの配布(2,000円以上)
サポーター限定のイベントに応募できます(2,000円以上)

問い合わせ

福岡市動植物園総合案内所 092(531)1968

植物園「友の会」会員募集

植物園を植物愛好者の集いの場、都市緑化に関する知識・技術の学びの場として活用していただき、市民参加による植物園運営を目指し「友の会」を設立しました。会員期間は入会日から1年後の月末までです。

寄付金

いただいた寄付金は園内花壇の花苗購入などに充てさせていただきます。
個人 一口2,000円以上 法人・団体様 一口5,000円以上

植物園「友の会」入会特典

会員期間中は動植物園
入園8回で素敵な花鉢をプレゼント
園芸講座、植物観察会の優先募集

問い合わせ

福岡市植物園 092(522)3210



動物サポーター報告 平成30年度 登録者:8,859件(個人+企業) 寄付金総額:14,707千円

たくさんの方に登録いただき、心より感謝いたします。寄付金は動物のエサ購入費に充てさせていただきました。今後とも皆様のご支援をよろしくお願いいたします。
企業サポーター(10万円以上 令和元年度8月現在) 森田法律事務所 キリンビバレッジ(株) プロタイムズ・ジャパン (株)マインド (株)三好不動産
ソニーストア福岡天神 パンダタクシー (株)八ちゃん堂 三井住友トラスト不動産(株) AQUA one zoo

交通アクセス 土・日・祝日は大変混雑しますので公共交通機関をご利用ください。

もよりのバス停

- 動物園 正門「動物園前」(56・58番)
西門「上智福岡中高前」(56・57・58番)
- 植物園 正門「小笹団地正門前」(56・57・58番)

博多駅方面から

バス停「博多駅前B」から58番バスで約20分
(土・日・祝 約20分おき)

天神方面から

バス停「天神協和ビル前(10)」から56・57番バスで約20分
(土・日・祝 約10分おき)※57番は「動物園前」を経由しません。

地下鉄ご利用の場合

地下鉄七隈線「薬院大通駅(動植物園口)」下車2番出口
徒歩で15分またはバス停「薬院大通り」から
56・57・58番バスで約6分
(土・日・祝 約10分おき)
※57番は「動物園前」を経由しません。

西鉄電車ご利用の場合

西鉄天神大牟田線「薬院駅」下車南口
バス停「薬院駅前」から
58番バスで約10分
(土・日・祝 約20分おき)



福岡市動植物園
Fukuoka Zoo & Botanical Garden

開園時間 10:00~17:00(入園は16:30まで)
休園日 毎週月曜日(祝日の場合はその翌日)、年末年始(12/29~1/1)
※2020年3月30日(月)は開園します。
入園料 大人600円(480円) 高校生300円(240円)、
中学生以下無料 ()内は30人以上の団体料金

※障がいがある方、福岡市・北九州市・熊本市及び鹿児島市居住の65歳以上の方、「動物サポーター」、「植物園友の会会員」は無料。
(学生証、障害者手帳、シルバー手帳等をご提示ください。)

TEL 092-531-1968(総合案内所)
〒810-0037 福岡市中央区南公園1番1号

動物飼育数 (令和元年8月末時点)
哺乳類...37種184点
鳥類...58種219点
は虫類...14種55点
合計...109種458点

植物展示数 (令和元年8月末時点)
温室...1,240種
野外...1,400種
合計...2,640種

動植物園ホームページ
<http://zoo.city.fukuoka.lg.jp>



動物取扱業者標識

氏名	福岡市長 高島宗一郎
所在地	福岡市中央区 南公園1番1号
登録番地	動管第E2902061号
有効期限	令和4年7月3日
名称	福岡市動物園
種別	展示
登録年月日	平成19年7月4日
動物取扱責任者	藤沢大

動植物園だより 第123号 令和元年10月発行

発行/(公財)福岡市緑のまちづくり協会 TEL 092-822-5835
〒814-0001 福岡市早良区百道浜2丁目3-26(福岡タワーセンタービル2階)

編集/福岡市動植物園 TEL 092-531-1968(総合案内)
〒810-0037 福岡市中央区南公園1番1号

制作/アド印刷株式会社 TEL 092-472-9871(代表)
〒812-0004 福岡県福岡市博多区榎田1丁目3番23号

原産地の気候にいか 近づけてやれるかがポイントです。

蘭管理担当 宗久夫さん

秋、気温が下がってくると、生き生きと花をつけ始めるのがドラキュラです。年間を通して冷涼で霧に覆われた中南米の高地に生息しているドラキュラには日本の猛暑が大敵。温度や湿度をコントロールして、いかに原産地に近い状態を保ってやれるかがポイントになってきます。ドラキュラは管理が難しく、育てている植物園は全国でも4~5カ所ほどしかないらしいですよ。植物が今、何を欲しがっているのかを見極める目が必要です。お医者さんと一緒ですね。花を育てて40年以上。植物は正直なので、情熱を注いだぶん応えてくれますよ。お客様に一番いい状態の花を見ていただきたいから、日々、花と向き合っています。



暑い日にはココにいます!

猛暑日には、室温約23℃、湿度60~70%に保たれた養生室に避難しています。



→この木枠の容器に入れることで土の状態が保たれ、ドラキュラの様子が見違えてよくなったそうです。




花の秘密1

イボや毛の生えた茶色っぽい花の色、上唇と下唇に分かれて猿の口のように見える唇弁、目玉のように小さく飛び出した側花弁は、もはやサルにしか見えませんね。

花の秘密2

茶褐色をした唇弁はキノコの裏面に似ているために、キノコに集まるハエによって花粉を運んでもらい、受粉を行なっているのだそうです。

似ていませんか?



I am not a monkey!

ラン科 ドラキュラ

珍しいサル顔の ランに会いに行こう!

世界に700属以上あるランの中でもひととき異彩を放つ、ドラキュラ。

最大の特徴は、

サルの顔にそっくりのその花!

別名「モンキー・オーキッド(サル顔のラン)」と呼ばれるのも納得です。

11ページに掲載のニホンサルと比べてみてください。

ね、そっくりでしょう?

ドラキュラとは?

原産地は、主にコロンビアからエクアドルのアンデス山脈。

標高1500~2500mの、絶えず雲や霧に覆われた常緑樹林に分布するランの仲間です。属名の「ドラキュラ(ドラクラ)」はギリシャ語で「竜」を意味するdrakonに由来します。また、花の姿が吸血コウモリを思わせることから吸血鬼ドラキュラ伯爵にちなんだとも言われています。(諸説あり)



これから花をつけていきます
ぜひ温室までお越しください

Dracula simia
ドラキュラ シミア

Dracula carlueri
ドラキュラ カールエリ

Dracula bella Elm
ドラキュラ ベラ エルム

Dracula sibundoyensis
ドラキュラ シブンドイエンシス

Dracula barrowii
ドラキュラ バロー



Dracula veriflica selene
ドラキュラ ベネフィカ セレーネ



Dracula diana x anthina
ドラキュラ ダイアナ x アンティナ



Dracula inaequalis
ドラキュラ イナエクアリス



Dracula lotax
ドラキュラ ロタクス

福岡市植物園では9種類の ドラキュラを育てています。

花の見頃は、秋と春~梅雨時期。

植物園イベントインフォメーション

春から夏に開催したイベント

4月 ひょうたん展

4/9(火)～4/14(日)

巨大ひょうたんで作った作品などを展示しました。種の無料配布や苗販売、マイひょうたんづくり体験なども実施。



4～6月

写真基礎講座

4/10(水)・5/15(水)・6/5(水)

花と緑あふれる園内や福岡のまちかどを写真撮影する基礎を学ぶ全3回の講座です。撮影した作品を園内に展示し、花と緑のまちかど写真コンテストに応募しました。



4・5月

春のバラまつり

4/27(土)～5/12(日)

当園自慢のバラ園が春の大輪のバラで埋め尽くされました!バラ園展望デッキではローズカフェなど各種催しも行われました。



7～9月

アサガオ展

7/23(火)～9/1(日)

温室ギャラリー室で「アサガオ展」を開催しました。園芸品種と変化朝顔をそれぞれ約40品種ずつ、合計約70鉢展示。「空調のきいた涼しい」温室ギャラリーでたくさんの方にみていただきました!



涼しい空調の効いた温室ギャラリーで綺麗に咲いていました!

8・9月

夜の動植物園

8/3(土)・10(土)・17(土)・24(土)・31(土)[8月の毎土曜日]・9/7(土)・14(土)

「トロピカルナイトガーデン(温室内のめずらしい樹木や花を色鮮やかにライトアップ)」や夜にしか咲かない神秘的な花たちの展示、夜景を見ながら「展望台 BBQ」や「夜の木登り体験」など様々なイベントで夜の動植物園をたくさんの方に楽しんでいただきました。



夜の動植物園は神秘的!!

秋から冬に開催予定のイベント

10月 一人一花サミット

10/26(土)～27(日)

花と緑のイベント「一人一花サミット」は植物を使った作品づくり体験や小学生がつくった寄せ植えの展示、木登り体験など、家族みんなで楽しめるイベントを行います。花いっぱい植物園で花と緑に触れ合ってください。



10月 巨大カボチャ出現!(ハロウィン)

10/1(火)～10/31(木)

植物園の入口広場に、巨大カボチャを展示します!一緒に撮影できるフォトスポットとして人気です。



12月 冬の野鳥観察会

12/15(日)

園内の冬の野鳥の観察会です。双眼鏡をもっていない方には貸与します。過去には運良く珍しい鳥がみられたことも!



ニシオジロビタキ(オス) ニシオジロビタキ(メス)

3月 第22回福岡市植物園蘭展

3月予定

温室にて福岡の各愛好団体による洋ランや東洋ランの展示や、ランによる装飾展示を行います。



秋冬イベントスケジュール

イベント

- 10月 秋のバラまつり……………25(金)～11/10(日)
- 10月 一人一花サミット……………26(土)～27(日)
- 10月 ハーブまつり……………26(土)～27(日)
- 10月 グリーンアドベンチャー……………27(日)
- 11月 あおぞらえほん……………4(月・振休)
- 11月 落ち葉プール……………6(水)～12/22(日)
- 11月 森のクラフトワークショップ……………24(日)
- 12月 焚火の時間……………8(日)～2/23(日)
- 12月 家族でお正月寄せ植え体験……………22(日)
- 1月 お年玉プレゼント……………2(木)
- 1月 春の七草粥会……………5(日)
- 3月 さくらのクイズラリー……………予定
- 3月 春の茶会……………予定

園芸講座

- 10月 押し花教室 後期(全6回)……………10/1(火)・11/12(火)・12/10(火)・1/7(火)・2/4(火)・3/3(火)
- 10月 Weekend flower……………
- 10月 ガーベラのフラワーアレンジメント……………5(土)
- 11月 フラワーアレンジメント基礎講座2……………1(金)
- 11月 ハングングバスケット基礎講座……………6(水)
- 11月 秋の庭木の管理……………8(金)
- 11月 秋のバラの手入れと管理……………21(木)
- 11月 カンランを育ててみよう……………24(日)
- 11月 寄せ植え講座3……………27(水)
- 12月 プチ盆栽づくり2……………14(土)
- 12月 レモングラスでしめ飾りづくり……………24(火)
- 1月 冬のバラの手入れと管理……………23(木)
- 2月 ハーブの効用4……………5(水)
- 2月 冬の庭木の管理と梅の花後のせん定……………7(金)
- 2月 かずら工芸……………15(土)
- 2月 多肉植物を育ててみよう……………26(水)

展示会

- 10月 どんぐりの標本展……………8(火)～11/10(日)
- 10月 おもと名品展……………12(土)～14(月・祝)
- 10月 秋の盆栽展……………18(金)～20(日)
- 10月 秋のばら展……………25(金)～27(日)
- 10月 ピースプラントのアート展……………29(火)～11/10(日)
- 11月 第24回植物画コンクール作品募集……………1(金)～1/31(金)
- 11月 寒蘭展……………19(火)～24(日)
- 11月 押し花教室受講者作品展……………12(火)～24(日)
- 11月 花と緑のまちかど写真展……………26(火)～12/22(日)
- 1月 新春植物展……………2(木)～19(日)
- 2月 第24回植物画コンクール入賞作品展……………22(土)～3/15(日)
- 3月 第22回福岡市植物園蘭展……………予定

観察会&体験教室

- 10月 旬の植物ガイド(10月)……………12(土)
- 11月 植物観察会【どんぐり・紅葉】……………9(土)
- 11月 マイひょうたんづくり体験教室……………17(日)
- 12月 親子体験教室～リースづくり～……………7(土)
- 12月 冬の野鳥観察会……………15(日)
- 1月 旬の植物ガイド(1月)……………11(土)
- 2月 植物観察会【温室植物】……………8(土)
- 3月 旬の植物ガイド(3月)……………14(土)

植物園 トピックス

皇帝たちの競演

入口広場から温室の方に進むと、針葉樹園前花壇で背の高い薄紫色の花が皆さんを出迎えてくれます。**コウテイダリア【皇帝ダリア】(キク科)**です。メキシコ～中米原産で高さは3～5mほどになります。学名は **Dahlia imperialis (ダーリア・インペリアルis)** で、種小名の“皇帝の”とか“威厳のある”という意味から和名がつけられています。この花壇では、皇帝ダリアの近くで高さを競い合っている黄色の花も咲いています。**コウテイヒマワリ【皇帝向日葵】**です。コウテイダリアと同じくメキシコ～中米原産で高さもほぼ同じです。どちらも短日植物で日照時間が短くなるのを感じて花を咲かせる性質なので、11月に開花します。秋になって園内の彩りが少なくなる中、皇帝たちの堂々とした威厳のある姿の競演をお楽しみください。




コウテイダリア (皇帝ダリア)



コウテイヒマワリ (皇帝向日葵)


ネコヤナギ



まるで猫のしっぽのような**ネコヤナギ**【猫柳】、調べてみると別名が**エノコロヤナギ**【狗尾柳】(エノコロ=犬の子)。緑の情報館では、寒くなると園芸店などで生け花材料として流通しているネコヤナギの切枝を展示します。ヤナギの仲間は、冬芽は帽子状で赤褐色をした防寒用の**芽鱗(がりん)**に覆われています。3月頃この芽鱗が取れて、中からフカフカの銀白色をした絹毛が現れます。



ネコヤナギ 芽鱗(がりん)に覆われたネコヤナギ イヌコリヤナギ



ピンクネコヤナギ

絹毛をまとった花穂がネコやイヌのふさふさの和毛(にこげ)を連想させることからそれぞれついたものですが、古くから人間と暮らしてきたネコやイヌに例えられているのは、この植物がそれだけ生活の身近にあったことを示しているのでしょう。当園でも3月になると、芽鱗が取れて絹毛の中からオレンジ色の葯が出てきたピンクネコヤナギやイヌコリヤナギの花(雄花)を水生植物園で観察することができます。

献歳植物

「献歳植物」(けんさいしょくぶつ)という言葉をご存知でしょうか? 新春を祝う縁起の良い植物のことで「瑞祥植物」(ずいしょうしょくぶつ)とも呼ばれます。なかでも親しまれているのは常緑樹で美しい赤色の実をつける**センリョウ**などの低木類ですが、当園内では歳末を前に野草園の一角に揃って実をつけます。

葉の上側に実をつけているのは**センリョウ**【千両】(センリョウ科)です。葉には光沢があり対生です。葉の下側に実をつけているのは**マンリョウ**【万両】(ヤブコウジ科)です。葉の縁は波状の鋸歯で互生です。マンリョウと同じく葉の下側に実をつけているのは**ヤブコウジ**【藪柑子】(ヤブコウジ科)です。センリョウ、マンリョウより小柄なので十両と呼ばれます。

我が国では古くから、これらにカラタチバナ(百両)とアリドオン(一両)を加えて縁起物として商売繁盛などの願いを託してきました。

また、すぐ横には「難を転じる」として厄除けの縁起物である**ナンテン**【南天】(メギ科)もびっしりと赤い実をつけます。



マンリョウ

センリョウ

ヤブコウジ

ナンテン

植物園 散策カレンダー

秋冬に楽しめる花々は数百種ありますが、10月から3月まで園内で見ることができる代表的な花々の見頃を紹介します。お出かけの際にはぜひ参考にしてください!



和名	10月	11月	12月	1月	2月	3月
コスモス	■					
フジバカマ(アサギマダラの蜜源)	■					
カンヒザクラ(桜)	■	■	■	■	■	■
アーコレード(桜)	■	■	■	■	■	■
コブクザクラ(桜)	■	■	■	■	■	■
ホトトギス	■					
ツワブキ		■	■	■	■	■
バラ(秋)		■	■	■	■	■
皇帝ダリア			■	■	■	■
クリスマスローズ			■	■	■	■
カエデ各種(紅葉)			■	■	■	■
ツバキ各種			■	■	■	■
ミツマタ			■	■	■	■
ニホンズイセン			■	■	■	■
ハナナ(菜の花)			■	■	■	■
ユキヤナギ			■	■	■	■
ソンスロウバイ			■	■	■	■
ヒゼンマユミ			■	■	■	■
ウメ各種			■	■	■	■
シナマンサク			■	■	■	■
ジンチョウゲ			■	■	■	■
フクジュソウ			■	■	■	■
サンシュユ			■	■	■	■
ピンクネコヤナギ			■	■	■	■
ポーモンティア・グランディフローラ			■	■	■	■
ハクモクレン			■	■	■	■
ヨウコウ(桜)			■	■	■	■
モモ			■	■	■	■
ソメイヨシノ(桜)			■	■	■	■
ブーゲンビレア			■	■	■	■



コスモス



ツワブキ



ヒゼンマユミ



フクジュソウ



ヨウコウ(桜)



ホトトギス



コブクザクラ(桜)



ニホンズイセン



ジンチョウゲ



ポーモンティア・グランディフローラ



動植物園は

楽しい美味しいが いっぱい!

動物園

遊戯施設

動物園西門近くの高台には観覧車やメリーゴーランドなどのアトラクションがあります。



一番人気は
ちょっとスリルある
アストロメリー
1回200円(税込)
一日に何回も
乗る人もいます!

小さいお子さん向けの
小型乗り物がたくさんあります。

各1回100円(税込)



こども動物園横食堂

できたてのお食事と、食べ歩きできるテイクアウト商品の販売を行っています。



ヤマネコ
丸天うどん
1杯660円(税込)

福岡市動物園
オリジナル
プリントグッズ

ポケットティッシュ 450円(税込)
コースター 500円(税込)



巾着 1,100円(税込)
ポーチ 1,400円(税込)

金平糖の
お店とつくれた
45分もつ
キャンディー



45分
キャンディー
1個300円(税込)

エントランス施設も充実!

2018年10月オープン!

ギフトショップ プチモンド



福岡市動物園
オリジナル
ぬいぐるみ
レッサーパンダ
2,640円(税込)

当園の
「マリモ」
がモデル
です!

来園の記念・思い出となるような
グッズや土産物を販売しています。

カフェ ラソンプレ



ゆっくりと休憩を取りながら飲食
を楽しんでいただける空間です。

金・土・日
3日間
限定!

地産地消にこだわった
ジビエプレート1,800円(税込)
ハンバーグはシカとイノシシから
お選びいただけます。



ハンバーグ(シカorイノシシ)、
イノシシカツ、スープ、ごはん

植物園

展望台カフェ

展望台1階のカフェです。植物園の豊かな自然に囲まれながら、ゆったりと落ち着いた雰囲気の中でお食事をお楽しみください。スパゲティ、オムライスなどのランチメニューはもちろん、テイクアウトメニューも取り揃えています。



ナポリタン 920円(税込)

平日(11:00~14:30まで)は
サラダバー、スープバー、ドリンクバーが
すべてセットになっています。
(土日祝はスープバーのみ)



店長
吉岡さん

ハーブティー

左: 青空ジャスミンティー
右: オリジナルハーブティー
各510円(税込)

極太の生麺でもっちりもち!
ロングセラーの一品



ふくおかフラワー 花香房

緑の情報館1階の売店です。
季節の植物、苗木、種から
肥料、園芸用品はもちろん、
お弁当や健康食品、お土産
用の雑貨類まで! 幅広く取り
揃えています。



天皇陛下の
「お印」が
梓なので
新元号記念に
人気!

「梓」柄手ぬぐい
1枚660円(税込)



珍しい植物もあります!

植物園では バラのアイテムが充実!

バラ園は春と秋にたくさんの
バラが咲き誇ります。バラの見頃
にあわせてバラまつりも開催。
またバラのグッズやお菓子が
大人気!

バラクッキー

1箱(5枚)300円(税込)
1枚60円(税込)/展望台カフェ



A 薔薇羊羹
3個810円(税込)/花香房
バラ売り 1個270円(税込)



B ばらの餡
1袋435円(税込)/花香房



C チケットフォルダー
1個275円(税込)/花香房



コツメカワウソのファミリーを見分けられるかな？

コツメカワウソの識別は飼育員でも難しい！でも、じっくり観察すると性格や見た目には違いがあります。まずは鼻やあごの模様などをヒントに見分けてみましょう！メスグループは午前中、オスグループは午後屋外展示場にいます。「ふく太」と「げんた」の年長グループは、午後屋外展示場にいますよ。

ふく太(オス)
2010.8.17生
ずんぐりむっくりとした体格と落ち着いた性格の面倒見のいいお父さん。



リラ(メス)
2010.4.11生
お母さん。ロープ回し遊びの創始者。




げんた(オス)
2013.8.5生
お母さんの「リラ」から受け継いだロープ回しが得意。



桜(メス)
2014.10.12生
ちょびり控えめな長女。



風(オス)
2014.10.12生
食欲旺盛で活発。オスの中ではいちばん小柄。



くろた(オス)
2015.10.29生
おとなしいタイプ。「かんた」と一緒にいることが多い。



かんた(オス)
2015.10.29生
積極的なタイプ。ロープ回しが大好き。



まお(メス)
2016.8.30生
すくすく成長中の末っ子。鼻がピンクっぽい。

オリジナルの遊びを継承



可愛らしい姿やしぐさはもちろん、全身を波打たせながらのダイナミックな泳ぎぶりにもぜひ注目してください。また、コツメカワウソは、とても賢くて獨創性溢れる一面も持っています。例えば、今「げんた」や「かんた」がハマっているロープ回しも、もともと

はお母さんの「リラ」が始めたもの。仲間同士の絆がとて強いコツメカワウソだから、その群れだけに伝わるオリジナルの遊びがあるんです。次世代で、回し方がよりダイナミックに変化しているのも面白いですね。

カワウソをもっと知って、守るために /

世界カワウソの日

5月の最終水曜日は「世界カワウソの日」。これは全種が野生下において危機的な状況に置かれているカワウソの現状や生態、飼育園館での取り組みについて、広く周知するために IOSF(国際カワウソ保護(生存)基金)により制定されました。当園でも「世界カワウソの日」にちなみ、5月25日、26日にコツメカワウソの特別企画を開催しました。

ワシントン条約で取引禁止に!

カワウソは、生息地の破壊や水質汚染、密猟・違法取引などの要因で、絶滅が危ぶまれています。

そんな中、2019年8月ワシントン条約(CITES)で国際取引禁止が決定しました。

テレビやSNSで見た目の可愛らしさが取り上げられカワウソとのふれあいをうたった施設も増えています。注目が集まる今だからこそ、カワウソについて正しく学ぶことが必要です。



動物情報館 ZooLabにて「挑戦!カワウソクイズ」

クイズは、簡単なものから難しいものまで。正解した方には、オリジナルの啓発ステッカーをプレゼント。カワウソの生態や危機的状況などを分かりやすく解説したリーフレットも配布しました。



飼育員による特別ガイドを開催

特別ガイドでは、8頭のコツメカワウソを見分けるコツや、日々実感するカワウソ飼育の楽しさ、むずかしさなどをお話しました。最後に生きた「ドジョウ」をプールに放って、コツメカワウソたちが捕食する野生的な姿を見られました。

※イベントは終了しました。

コツメカワウソ

コツメカワウソ(食肉目イタチ科)

インドからマレーシア、中国東南部の水辺に生息しています。カワウソの仲間の中で最も小さく、体長は40~60cmほど。指の爪が非常に小さいことが、その名の由来です。

コツメカワウソ舎
陸と水場の
両方を観察できる!

プールやトンネルなど、コツメカワウソたちが、活発に泳いだり動き回ったりできるように工夫されています。



高台

崖や木をよじ登るのも得意なコツメカワウソ。見当たらない時は、ひょっとしたらこの高台にいるかも!



陸地

寒くなると集団で丸くなり、「カワウソ団子」になって温めあっています。




ロープ

ロープをくわえたり抱えたりして、反動をつけながら回って遊びます。



空中トンネル

下から見上げると、水かきや肉球が観察できることも。



ハンモック

金属と樹脂を組み合わせた頑丈なハンモック。お昼寝場所になっています。



小部屋

外気から遠いので、極端に寒い日や暑い日はここでよく遊んでいます。



円柱水槽

急なハシゴもスルッと上手に登りますが、喧嘩しながら登ると落ちることも…。



水中トンネル

長い体は水の抵抗を受けにくく、長くて太い尾でバランスを取りながら泳ぎます。



プール

プールの水は夏場は25度ほど、冬は10度前後に保たれています。地下の貯水槽の水と循環していて、定期的に水を入れ替えて環境を整えています。



屋内展示室

リラックスの場。寝転がったりロープ回しで遊んだりします。

動物園 イベントインフォメーション

春から夏に開催したイベントと、これからのイベントをご紹介します



春から夏に開催したイベント

4月 4月19日 飼育の日

4月19日は「飼育の日」。動物園・水族館に関心を持ってもらうための日です。福岡市動物園でもたくさんの動物ガイドを行いました。



5月 GWイベント

令和初日となった5月1日の動物ガイドでは、レッサーパンダ「マリモ」のりんごでの「令和」発表など様々なイベントが行われました。




5月 春のバックヤードツアー

普段は入ることができない獣舎裏を見学するツアーです。この春も10班に分かれて行い大好評でした。



5・6月 動物園写真コンテスト作品募集

福岡市動物園の動物や園内風景を題材にした写真を募集しました。



写真は令和元年度 推薦「水遊び」

7月 氷のプレゼント

7月23日 大暑の日、動物たちへ飼育員特製の氷をプレゼントしました。



8・9月 夜の動植物園

夜の動植物園を楽しめる夏限定のイベントです。今年は特別にゾウ舎も公開しました。



秋から冬に開催予定のイベント

10月 ハロウィン

ハロウィンにちなんで、飼育員特製の「お化けカボチャ」を動物たちにプレゼントします。動物たちの反応をお楽しみに!



11月 秋のバックヤードツアー

普段は入ることができない獣舎裏を見学するツアーです。
※動物サポーター限定企画(事前申込・抽選制・春、秋年2回)



12月 大人のための飼育体験講座

中学生以上の大人に飼育員の仕事を体験していただく講座です。
※(事前申込・抽選制)



12月 クリスマス

クリスマスならではの動物ガイドを行います。動物たちと一緒にクリスマスを過ごしましょう!



1月 新春福引大会

毎年恒例の新春福引大会を行います。動物園ならではの景品の数々を準備いたします。新年の運試しにぜひご来園ください。



日程や内容は変更の可能性があります。ホームページにてご確認ください。

ニホンザル

ニホンザル(霊長目 オナガザル科)

もともと北に住むサルとして知られるニホンザル。特に青森県下北半島に生息するサルは「北限のサル」として国の天然記念物にも指定されています。秋から冬にかけては繁殖期を迎え、赤い顔やお尻がますます鮮やかさを増してきます。

ルーツは小豆島

当園のサルたちは、みんな平成元年に小豆島からやってきた四国系サルの子孫。九州や本州のサルとは顔だちや体型が少し違います。



違いわかる?

リーダー なんだけどなあ...

野生の群れには、リーダー的役割をするオスは存在しませんが、動物園のような特殊な環境の中では、順位が生まれやすくなります。当園では、第1位のオスをリーダーと呼んでいます。現リーダーは、体が大きくなりすぎて俊敏さに欠け、どうやら女子の人気もイマイチ。そんな愛すべきリーダーにも注目してください。



平成最後と令和最初の赤ちゃん

2019年4月22日と5月11日に赤ちゃんが生まれました。当園のサルは合わせて49頭になりました。



冬の風物詩 サル団子

サルたちがお互いに体を寄せ合って寒さをしのぐ「サル団子」が見られるのは冬ならではの。



冬には露天風呂が登場!

寒い日には、暖をとってもらうためにお風呂を用意します。イベント時には、ゆずを入れて「ゆず湯」にすることも。



サル山は社会の縮図!?

ニホンザル担当 江崎幸子さん

ニホンザルはとっても表情豊か。毎日見ているので、顔立ちや体つきで49頭すべてのサルの見分けがつかず。癖や性格も様々で、サル山の中での定位置も大体決まっています。サル同士にも、性格の違いで好き嫌いがあったり、上位のサルの後ろを子分のように回ったりと、まるで人間社会を見るようなんです。また、繁殖期のオスは、メスにいいところを見せようと、

予測不能な動きをしてきて驚かされることもあります。例えば、いきなり私の肩や足を叩いてきて、振り向くとドヤ顔のオスが。飼育員相手でもひるまない勇敢さを、メスに対してアピールしているんです。まずは、サル山をぐるっと一周して、いろんなサルを見ていただきたいですね。そして、お気に入りのサルを見つけて観察してもらえたらうれしいです。



名付けイベント アカカンガルー

たくさんのご投票ありがとうございました!

アカカンガルー「しょうた」(オス)と「ばたこ」(メス)の間に誕生した子カンガルー(オス)について、名づけを行いました。皆さんに、飼育員が考えた名前候補の中から1つ選んで、投票していただきました。



候補の名前は3つ。
その中から選ばれた名前は…?

ゆうたに決定!

母「ばたこ」の名前が「七タ」に由来しているので「タ(ゆう)」と、父「しょうた」の名をかけあわせました!



ZooLab イベント紹介

2018年10月にオープンした動物園エントランス施設の「動物情報館 ZooLab (ズーラボ)」
こちらでは動物たちのことを楽しく学べるイベントを定期的に行っています。

5月第二土曜日はビントロングの日 / 「ビントロングクイズ!」

ビントロングはインド北東部、東南アジアなどに生息するジャコウネコ科の動物です。別名「熊猫」などと呼ばれるように、クマのようなネコのような、何とも不思議な容姿をしています。5月18日・19日に行ったイベントでは、ビントロングについて詳しくなれるクイズと共に、ビントロングの魅力のひとつでもあるポップコーンやアーモンドのような体のニオイを体験してもらいました。



ニオイを嗅いでみよう

当園のビントロング「トロン」の体(臭腺周辺)をタオルでふき取り、そのニオイを体験してもらいました。
→当日は観察カードも配られました。



みなさんの感想



トロン 協力ありがとう



みんなでフィーダー作ったよ! / 「チンパンジーについて学ぼう」

4月14日にチンパンジーについて学ぶイベントを行いました。まずは「チンパンジーのおはなし」と題し、NPO 法人サンクチュアリ・プロジェクトの野上悦子さんから、野生のチンパンジーの生態や生息地の現状についてのお話を聞き、様々な視点からチンパンジーについて考えることができました。お話の後は、当園で飼育されているチンパンジー 3 頭のために、消防ホースを使ったフィーダー作りを行いました。



フィーダーを作ろう

フィーダーとは、動物がエサを食べる時間を長く楽しめるように工夫してあるエサ容器のこと。



動物園トピックス

新しい仲間たち

福岡市動物園の新しい仲間たちをご紹介します!

4月15日に誕生 ツシマヤマネコ

2019年4月15日、ツシマヤマネコの「妃(ひめ)」が3頭の子ネコを出産しました。残念ながら、5月28日に1頭は死亡しましたが、残る2頭の子ネコは、スクスクと成長しています! 性別もオス・メスと判明。昼間は運動場の棚の上でスヤスヤと寝て、夕方から活動することが多いです。体はオスの方が少し大きく、見た目ではどちらか分かるまでに成長しました!



追悼 いままでありがとう



シロテナガザル「アイ」(メス)
2019.9.12 死亡



アカカンガルー「ほなみ」(メス)
2019.6.23 死亡



ツシマヤマネコ「リリー」(メス)
2019.4.30 死亡